

Le secteur de la plasturgie sur la Région Pays de la Loire, sur les départements de la Loire Atlantique, du Maine et Loire, de la Mayenne, de la Sarthe, de la Vendée et de l'Orne, ainsi que sur le territoire des Pays d'Alençon (Sarthe) et Pays de la Haute Sarthe

Sont présentés sur ce document les secteurs d'activité (NAF 732) correspondant strictement à la filière plasturgie, soit :

22.21Z Fabrication de plaques, feuilles, tubes et profilés en matières plastiques

22.22Z Fabrication d'emballages en matières plastiques

22.23Z Fabrication d'éléments en matières plastiques pour la construction

22.29A Fabrication de pièces techniques à base de matières plastiques

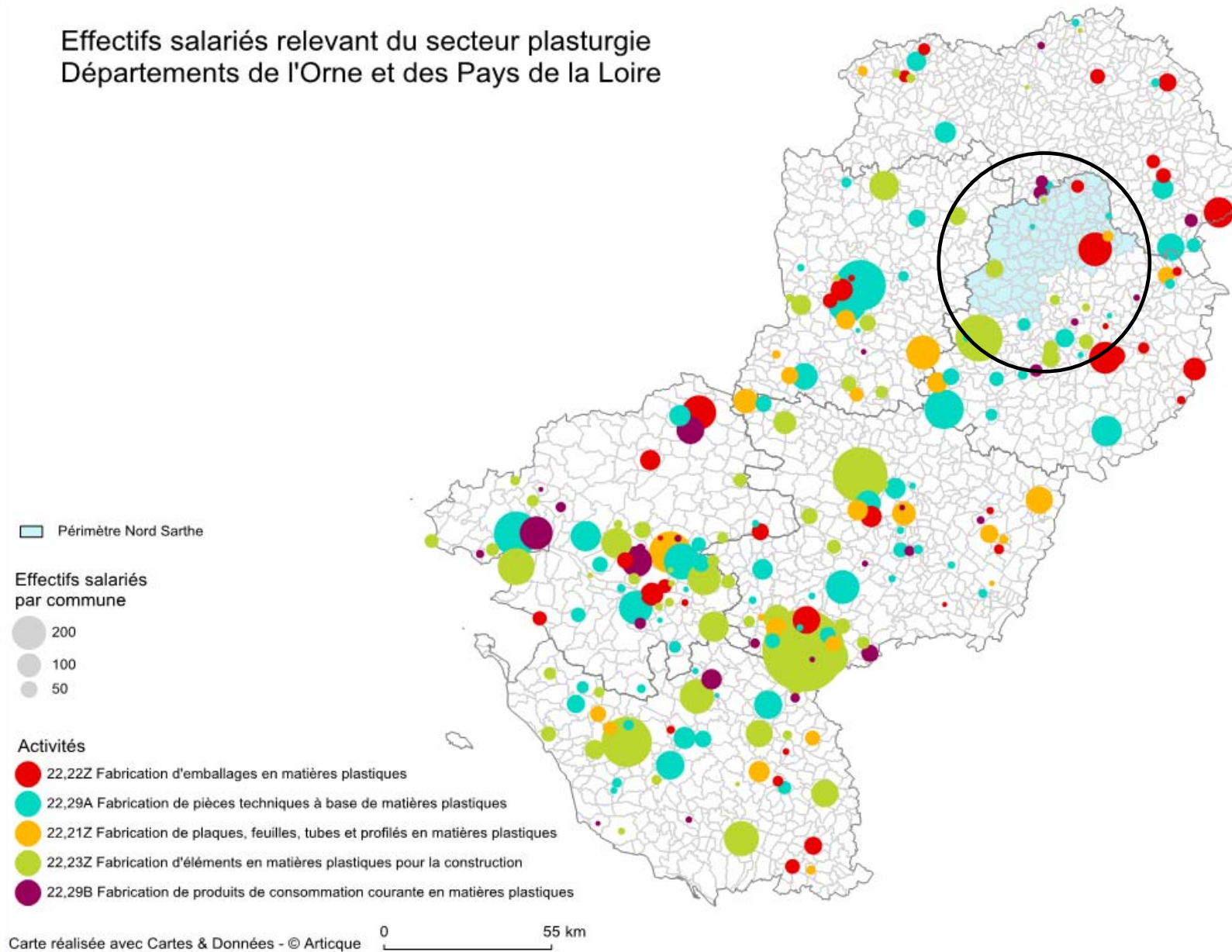
22.29B Fabrication de produits de consommation courante en matières plastiques

D'autres secteurs d'activité peuvent être concernés par l'activité de la plasturgie, mais cela n'apparaît pas directement dans l'activité du code NAF, comme par exemple la Fabrication de jeux et jouets (3240Z), jouets qui peuvent être en plastic.....

Les établissements de ces différents secteurs d'activité sont représentés sur les cartes suivantes:

Une première carte présente la filière plasturgie sur la Région Pays de la Loire et du département de l'Orne, puis la filière sur chaque département concerné, avec indications des établissements principaux, des tableaux indiquent le nombre d'établissements et les effectifs salariés ainsi que l'évolution de ceux-ci sur la période 2008-2013.

Effectifs salariés relevant du secteur plasturgie Départements de l'Orne et des Pays de la Loire



La filière plasturgie sur la Région Pays de la Loire

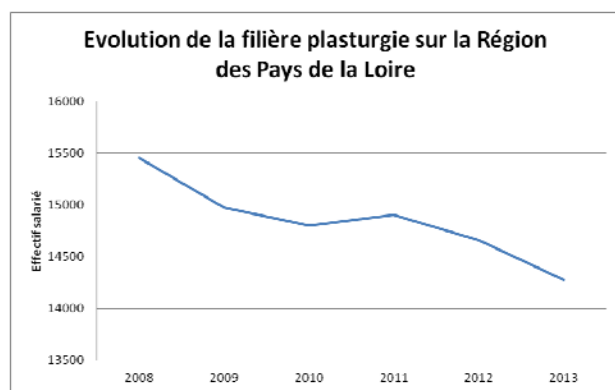
Pays de la Loire	Effectif salarié	Nb. Ets. 2013	Evolution 2008/2013	
			en effectif	en %
22.21Z Fabrication de plaques, feuilles, tubes et profilés en matières plastiques	1572	26	-34	-2,1%
22.22Z Fabrication d'emballages en matières plastiques	1680	37	-221	-11,6%
22.23Z Fabrication d'éléments en matières plastiques pour la construction	5926	91	-281	-4,5%
22.29A Fabrication de pièces techniques à base de matières plastiques	4263	110	-526	-11,0%
22.29B Fabrication de produits de consommation courante en matières plastiques	835	33	-115	-12,1%
Ensemble secteur Plasturgie	14276	297	-1177	-7,6%

La filière plasturgie (5 secteurs d'activité) représente près de 14 300 salariés en 2013 sur la Région Pays de la Loire répartis sur près de 300 établissements. Cette filière a perdu près de 1 200 emplois en 6 ans (-7,6%).

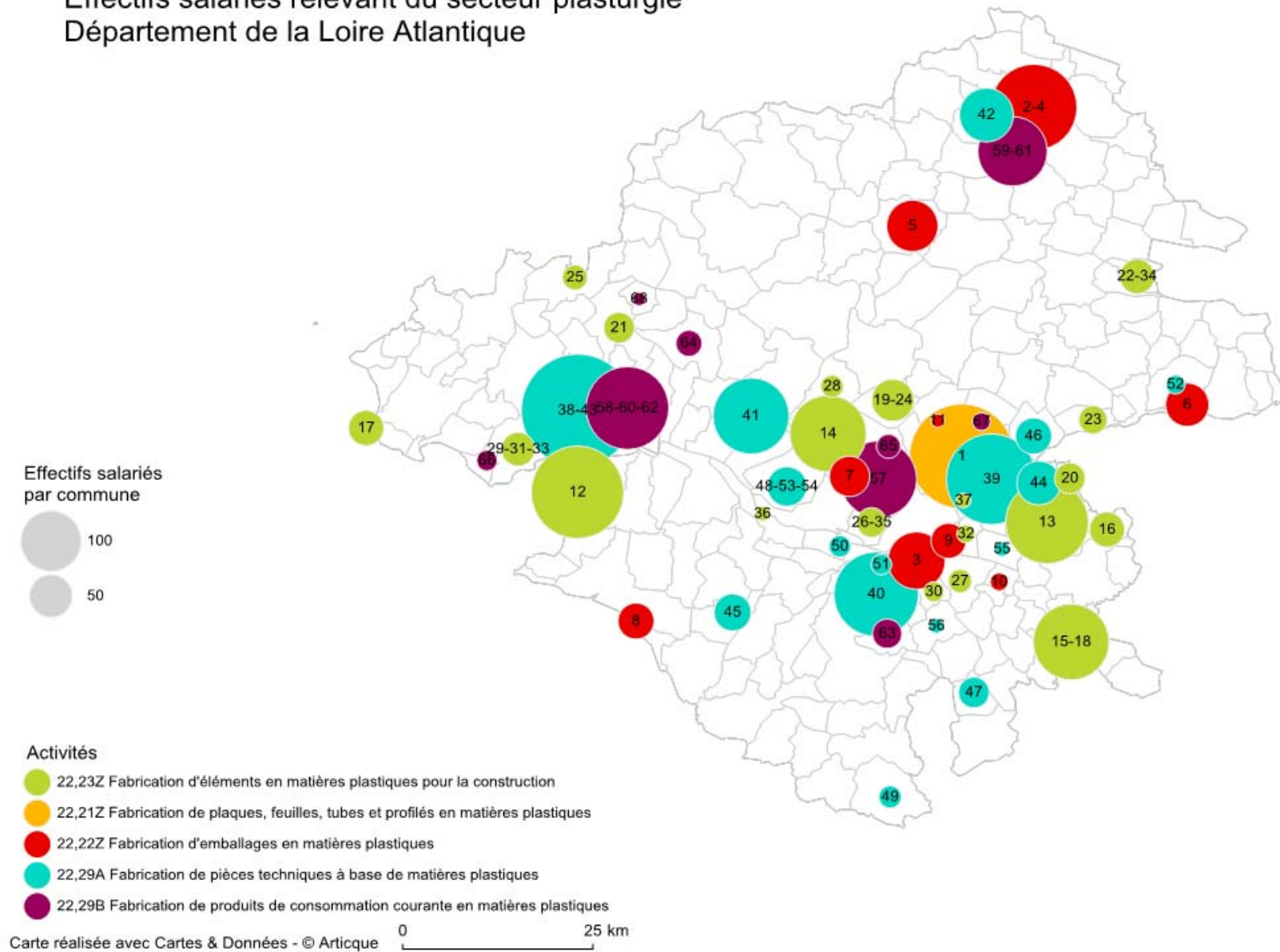
Celui de la **fabrication d'éléments en matières plastiques pour la construction** est le plus important sous-secteur en effectifs avec 5926 salariés (légère baisse des effectifs de 4,5%), suivi par celui de la **fabrication de pièces techniques à base de matière plastique** avec 4 263 salariés, mais en baisse de ses effectifs de -11,6% sur la période 2008-2013.

Le secteur de la **fabrication d'emballages en matières plastiques** avec 1680 salariés en 2013 est en replis de 11% et celui de la **fabrication de plaques, feuilles, tubes et profilés en matières plastiques** vient ensuite (plus de 1570 salariés) et étant en légère baisse de 2% sur les 6 années.

Enfin la **fabrication de produits de consommation courante en matières plastiques** représente 835 salariés et a subi un déclin de ses effectifs de 12% depuis 2008.



Effectifs salariés relevant du secteur plasturgie Département de la Loire Atlantique



Liste des établissements de la filière plasturgie sur le département de la Loire Atlantique.

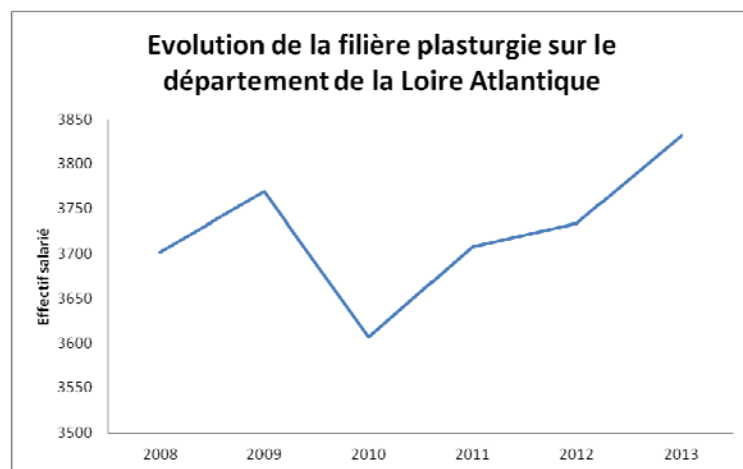
N°Ets.	nom établissement	Code commune	Nom commune	effectif 2013
22.21Z Fabrication de plaques, feuilles, tubes et profilés en matières plastiques				
1	WIRQUIN PLASTIQUES	44026	CARQUEFOU	300
22.22Z Fabrication d'emballages en matières plastiques				
2	SOCIETE CASTELBRIANTAISE DES PLASTIQUES	44036	CHATEAUBRIANT	123
3	SOCIETE GENERALE DES TECHNIQUES	44143	REZE	91
4	NOVEMBAL	44036	CHATEAUBRIANT	81
5	STYL- PACK	44113	NOZAY	73
6	STOROPACK FRANCE	44004	ANETZ	52
7	PLACEL CHUPIN	44194	SAUTRON	45
8	KNAUF INDUSTRIES OUEST	44012	LA BERNERIE EN RETZ	36
9	STOROPACK FRANCE	44190	SAINT SEBASTIEN SUR LOIRE	34
10	LA VENDEENNE DE DISTRIBUTION	44070	LA HAIE FOUASSIERE	9
11	SARL KASSAMALY	44026	CARQUEFOU	5
22.23Z Fabrication d'éléments en matières plastiques pour la construction				
12	SAS MAUGIN	44154	SAINT BREVIN LES PINS	235
13	JANNEAU MENUISERIES	44084	LE LOROUX BOTTEREAU	189
14	ATLANTIQUE OUVERTURES	44217	VIGNEUX DE BRETAGNE	161
15	ALTOR INDUSTRIE	44043	CLISSON	126
16	PAV SIMON	44141	LA REMAUDIERE	34
17	POLYWAY	44049	LE CROISIC	34
18	ATOUT COMPOSITES	44043	CLISSON	32
19	SARL CLOTURE DE L'OCEAN	44066	GRANDCHAMPS DES FONTAINES	31
20	TC'PLASTIC	44129	PONTCHATEAU	26
21	JANNEAU MENUISERIES	44029	LA CHAPELLE BASSE MER	26
22	CG PRO	44180	SAINT MARS LA JAILLE	25
23	VOLETS ROULANTS SERVICE	44028	LE CELLIER	22
24	PROVOBAT	44066	GRANDCHAMPS DES FONTAINES	18
25	ARCLYNN	44098	MISSILLAC	17
26	THERMO SYSTEMS SERVICES	44162	SAINT HERBLAIN	17
27	B'PLAST INDUSTRIE	44215	VERTOU	15
28	ANDRE BOUVET	44209	TREILLIERES	14
29	POLYECIM	44184	SAINT NAZAIRE	13
30	SOC INDUST COMMER BATIM INDUSTRIE LOISIR	44198	LES SORINIERES	11
31	B'PLAST INDUSTRIE	44184	SAINT NAZAIRE	10
32	CHAUDRONNERIE PLASTIQUE NANTAISE	44009	BASSE GOULAIN	9
33	THERMOPLAST CONCEPT	44184	SAINT NAZAIRE	8
34	CG PRO	44180	SAINT MARS LA JAILLE	8
35	BATISTYL MENUISERIES	44162	SAINT HERBLAIN	7
36	TOP DECO	44120	LE PELLERIN	6
37	ETS GUERIN	44172	SAINTE LUCE SUR LOIRE	6

Liste des établissements de la filière plasturgie sur le département de la Loire Atlantique.

N°Ets.	nom établissement	Code commune	Nom commune	effectif 2013
22.29A Fabrication de pièces techniques à base de matières plastiques				
38	DAHER AEROSPACE	44103	MONTOIR DE BRETAGNE	280
39	ASI PROD	44204	THOUARE SUR LOIRE	226
40	DAHER AEROSPACE	44150	SAINT AIGNAN GRANDLIEU	196
41	DUQUEINE ATLANTIQUE	44089	MALVILLE	159
42	TEAM PLASTIQUE	44036	CHATEAUBRIANT	80
43	PROMENS MONTOIR DE BRETAGNE SAS	44103	MONTOIR DE BRETAGNE	69
44	ASI PROD	44029	LA CHAPELLE BASSE MER	53
45	DAHER AEROSPACE	44164	SAINT HILAIRE DE CHALEONS	38
46	JOUIN SOLUTIONS PLASTIQUES	44028	LE CELLIER	36
47	CALIPLAST	44127	LA PLANCHE	26
48	SARIC	44217	VIGNEUX DE BRETAGNE	24
49	ATLANTIC MODELAGE ET COMPOSITES	44081	LEGE	14
50	CEMI CTRE ESSAI POUR MOULES D'INJECTION	44101	LA MONTAGNE	13
51	DAHER AEROSPACE	44020	BOUGUENAI	12
52	SAI PLAST	44163	SAINT HERBLON	10
53	ATLANTIQUE PLASTIQUE COMPOSITE	44217	VIGNEUX DE BRETAGNE	10
54	BMTS	44217	VIGNEUX DE BRETAGNE	9
55	PLASTICS 44	44084	LE LOROIX BOTTEREAU	6
56	ATMI	44198	LES SORINIÈRES	6
22.29B Fabrication de produits de consommation courante en matières plastiques				
57	VISOTEC ARLUX	44114	ORVAULT	162
58	SOCIETE FRANCAISE OUTILS PROFESSIONNELS	44103	MONTOIR DE BRETAGNE	104
59	RBL PLASTQUES	44036	CHATEAUBRIANT	88
60	SOCIETE FRANCAISE OUTILS PROFESSIONNELS	44103	MONTOIR DE BRETAGNE	59
61	AUXENCE	44036	CHATEAUBRIANT	45
62	SOCIETE FRANCAISE OUTILS PROFESSIONNELS	44103	MONTOIR DE BRETAGNE	26
63	RENOVEMBAL	44041	LA CHEVROLIERE	24
64	LOGOPLASTE CAMPBON	44025	CAMPBON	19
65	CAIRN	44209	TREILLIERES	16
66	THERMO-OUEST	44184	SAINT NAZAIRE	12
67	VITALO SARL	44026	CARQUEFOU	9
68	EMBELIMARK	44129	PONTCHATEAU	5

La filière plasturgie sur le département de la Loire Atlantique

Loire Atlantique	Evolution 2008/2013			
	Effectif salarié	Nb. Ets. 2013	en effectif	en %
22.21Z Fabrication de plaques, feuilles, tubes et profilés en matières plastiques	301	2	-52	-14,7%
22.22Z Fabrication d'emballages en matières plastiques	554	13	-25	-4,3%
22.23Z Fabrication d'éléments en matières plastiques pour la construction	1100	28	8	0,7%
22.29A Fabrication de pièces techniques à base de matières plastiques	1305	28	273	26,5%
22.29B Fabrication de produits de consommation courante en matières plastiques	572	14	-74	-11,5%
Ensemble secteur Plasturgie	3832	85	130	3,5%



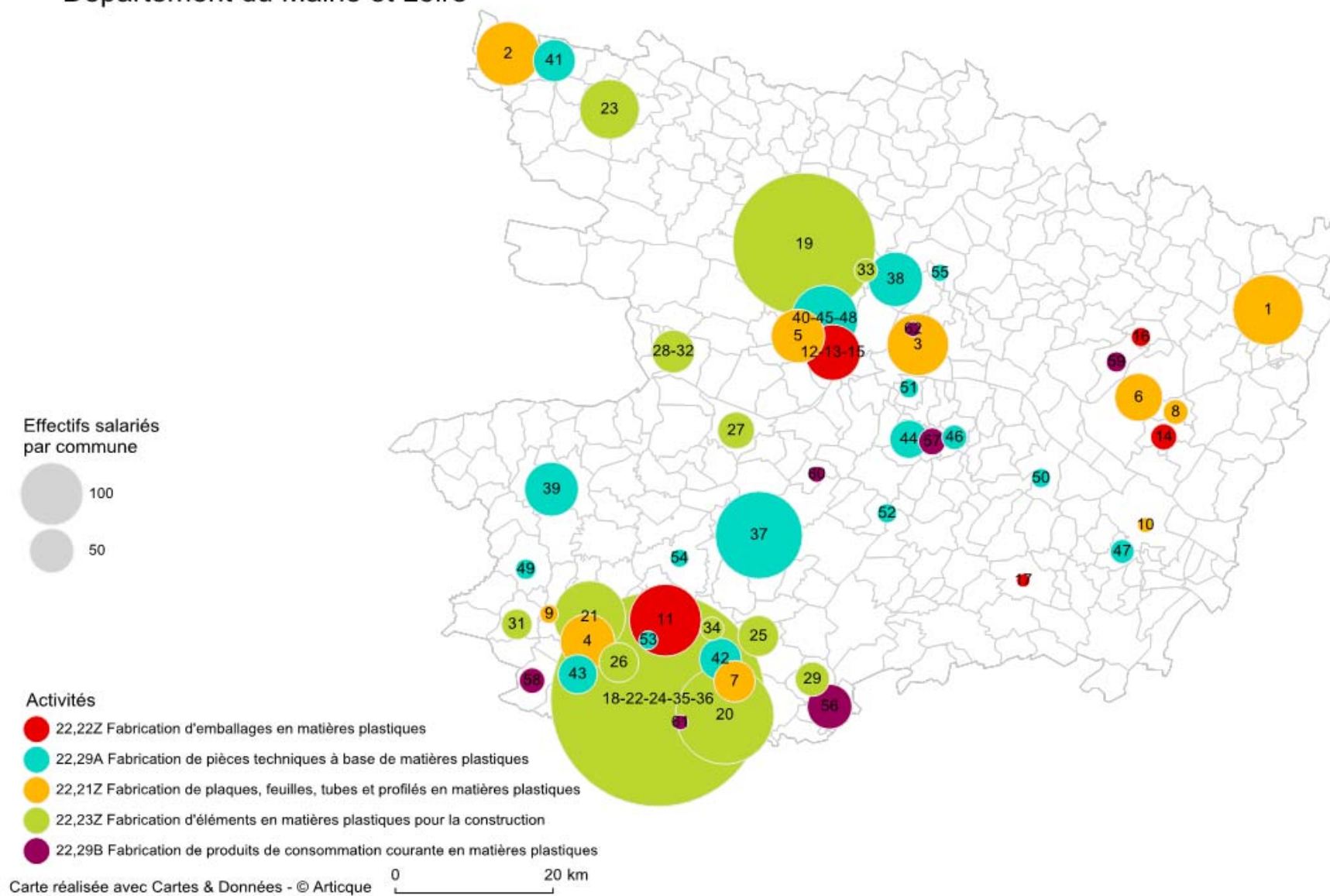
La **filière plasturgie** sur le département de la Loire Atlantique représente 3832 salariés en 2013, répartis sur 85 établissements différents. Cette filière a progressé de 130 emplois en 6 ans (+3,5%).

Parmi ces 5 secteurs, celui de la **fabrication de pièces techniques à base de matière plastique** est le plus important en effectif avec 1305 salariés et est celui qui a progressé fortement (+26,5%) sur la période 2008-2013. La **fabrication d'éléments en matières plastiques pour la construction** avec 1100 salariés (légère progression des effectifs de 0,7%) est le second secteur de la plasturgie sur le département.

Deux autres secteurs ont des effectifs relativement proches en 2013, celui de la **fabrication d'emballages en matières plastiques** (554 salariés, en repli de 4,3%) et celui de la **fabrication de produits de consommation courante en matières plastiques** avec 572 salariés (déclin de ses effectifs de 11,5 % depuis 2008, soit 74 emplois).

La **fabrication de plaques, feuilles, tubes et profilés en matières plastiques**, 301 salariés, vient ensuite et est le secteur en plus forte baisse d'effectif (-14,7% en 6 ans).

Effectifs salariés relevant du secteur plasturgie Département du Maine et Loire



Liste des établissements de la filière plasturgie sur le département du Maine et Loire.

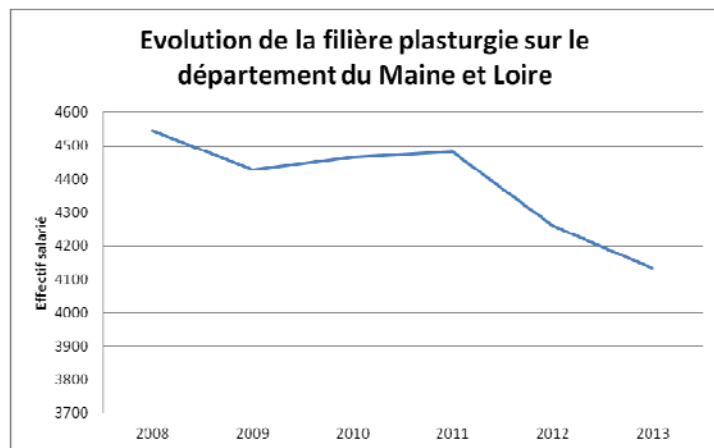
N°Ets.	nom établissement	Code commune	Nom commune	effectif 2013
22.21Z Fabrication de plaques, feuilles, tubes et profilés en matières plastiques				
1	CARPENTER SAS	49228	NOYANT	128
2	TRIOPLAST FRANCE	49248	POUANCE	105
3	SOCREDIS	49353	TRELAZE	98
4	COEXPAN FRANCE S.A.	49020	BEAUCOUZE	74
5	GEPLAST	49264	SAINT ANDRE DE LA MARCHE	76
6	CAROLEX	49180	LONGUE JUMELLES	59
7	PLASTIL FRANCE	49192	MAULEVRIER	44
8	KNAUF OUEST	49311	SAINT PHILBERT DU PEUPLE	16
9	KDB ISOLATION	49285	SAINT GERMAIN SUR MOINE	9
10	SAUMUR COMPOSITES	49328	SAUMUR	6
22.22Z Fabrication d'emballages en matières plastiques				
11	PALAMY STE	49193	LE MAY SUR EVRE	133
12	GIZEH EMBALLAGES ANGERS	49020	BEAUCOUZE	43
13	CENTRE EUROPEEN DE BIOTECHNOLOGIE	49020	BEAUCOUZE	23
14	SA JEAN BAL	49180	LONGUE JUMELLES	18
15	FORM'PLAST	49020	BEAUCOUZE	14
16	KNAUF INDUSTRIES OUEST	49116	CUON	10
17	FRM	49125	DOUE LA FONTAINE	5
22.23Z Fabrication d'éléments en matières plastiques pour la construction				
18	RACCORDS ET PLASTIQUES NICOLL	49099	CHOLET	1012
19	ANDRE BOUVET	49200	LA MEMBROLLE SUR LONGUENEE	522
20	BATISTYL MENUISERIES	49192	MAULEVRIER	247
21	STE P.A.B	49301	SAINT MACAIRE EN MAUGES	132
22	SOC PRODUCTION PORTES FERMETURES S.P.P.F	49099	CHOLET	94
23	CAREA FACADE	49103	COMBREE	92
24	G.Y.T.	49099	CHOLET	54
25	FERMETURES LOIRE OCEAN	49371	VEZINS	43
26	TBS INDUSTRIE	49332	LA SEGUINIERE	40
27	CALONA-PURFLO	49063	CHALONNES SUR LOIRE	35
28	ARMA DECOUP	49068	CHAMPTOCE SUR LOIRE	30
29	JERREL	49240	LA PLAINE	30
30	indéterminé	49311	ST PHILBERT DU PEUPLE	25
31	JANNEAU MENUISERIES	49285	SAINT GERMAIN SUR MOINE	24
32	SAGI	49068	CHAMPTOCE SUR LOIRE	17
33	BARBE MENUISERIES	49055	CANTENAY EPINARD	14
34	SARL PLASTIHABITAT	49355	TREMENTINES	14
35	CEDMAT PRODUCTION	49099	CHOLET	10
36	BIPLAN	49099	CHOLET	6

Liste des établissements de la filière plasturgie sur le département du Maine et Loire.

N°Ets.	nom établissement	Code commune	Nom commune	effectif 2013
22.29A Fabrication de pièces techniques à base de matières plastiques				
37	JEHIER	49092	CHEMILLE	196
38	INPA INDU NOUV PLAS ANJOU	49088	CHAZE HENRY	46
39	ALTIA ANGERS	49129	ECOUFLANT	77
40	SOC DES ETS GAUTIER	49316	SAINT REMY EN MAUGES	75
41	ASI PROD	49020	BEAUCOUZE	73
42	MATECHPLAST	49231	NUAILLE	45
43	SARL USIPLAST COMPOSITES	49332	LA SEGUINIÈRE	39
44	DELAHOUSSE ET FILS	49363	VAUCHRETIEN	38
45	SERIGRAPHIE INDUSTRIELLE DE L'OUEST	49020	BEAUCOUZE	26
46	indéterminé	49050	BRISSAC QUINCE	16
47	SPM	49123	DISTRE	15
48	POSCHMANN FRANCE	49020	BEAUCOUZE	14
49	PAG PLASTIQUES ARMES GESTOIS	49151	GESTE	11
50	MATOPLAST	49149	GENNES	10
51	PLASTI PARTS	49167	JUIGNE SUR LOIRE	10
52	indéterminé	49345	THOUARCE	10
53	SOCIETE GERARD GRIZOT	49299	SAINT LEGER SOUS CHOLET	9
54	SARL CHAMAPLAST	49162	JALLAIS	9
55	indéterminé	49377	VILLEVEQUE	8
22.29B Fabrication de produits de consommation courante en matières plastiques				
56	PLASTIREAL	49336	SOMLOIRE	52
57	COM INJECT	49050	BRISSAC QUINCE	19
58	PRODUITS A.BIOTEAU	49350	TORFOU	17
59	SARL SYDECO	49049	BRION	11
60	FRANIC FRANIC	49292	SAINT LAMBERT DU LATTAY	7
61	POLYPLASTIFORM PPF SA	49099	CHOLET	6

La filière plasturgie sur le département du Maine et Loire

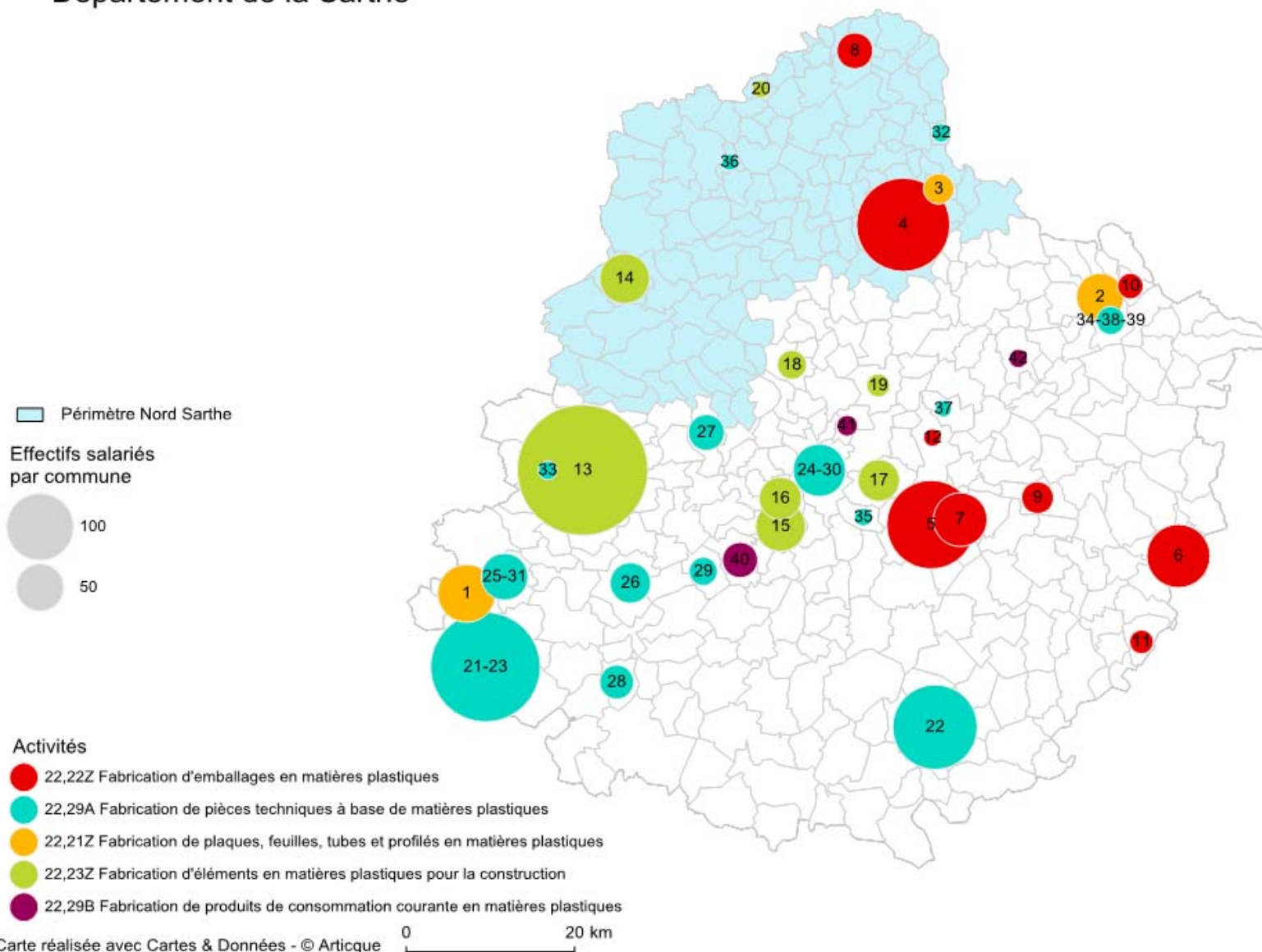
Maine et Loire	Effectif salarié	Nb. Ets. 2013	Evolution 2008/2013	
			en effectif	en %
22.21Z Fabrication de plaques, feuilles, tubes et profilés en matières plastiques	590	8	-73	-11,0%
22.22Z Fabrication d'emballages en matières plastiques	256	8	9	3,6%
22.23Z Fabrication d'éléments en matières plastiques pour la construction	2460	26	-52	-2,1%
22.29A Fabrication de pièces techniques à base de matières plastiques	729	22	-277	-27,5%
22.29B Fabrication de produits de consommation courante en matières plastiques	99	6	-17	-14,7%
Ensemble secteur Plasturgie	4134	70	-410	-9,0%



Le département du Maine et Loire comportait fin 2013 un effectif salarié de 4 134 personnes réparties sur 70 établissements.

Ce secteur d'activité a perdu près de 9% de ses salariés en 6 ans soit 410 emplois. Le sous-secteur de la **Fabrication de pièces techniques à base de matières plastiques** étant celui qui explique principalement cette forte baisse des effectifs avec 277 salariés de moins (-27,5%) entre 2008 et 2013.

Effectifs salariés relevant du secteur plasturgie Département de la Sarthe

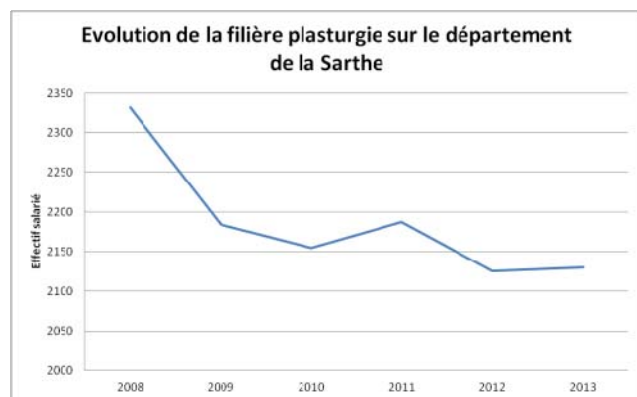


Liste des établissements de la filière plasturgie sur le département de la Sarthe

N°Ets.	nom établissement	Code commune	Nom commune	effectif 2013	Sarthe
22.21Z Fabrication de plaques, feuilles, tubes et profilés en matières plastiques					
1	ALPHACAN	72264	SABLE SUR SARTHE	75	
2	ELIOPACK	72132	LA FERTE BERNARD	50	
3	SOC APPLICATION MATERIEL POUR EXTRUSION	72324	SAINT VINCENT DES PRES	21	PA
22.22Z Fabrication d'emballages en matières plastiques					
4	RPC BEAUTE MAROLLES SAS	72189	MAROLLES LES BRAULTS	196	PHS
5	ALBEA COSMETICS FRANCE	72231	PARIGNE L'EVEQUE	176	
6	SOC SOMATER CONDITIONNEMENTS	72190	MAROLLES LES SAINT CALAIS	90	
7	TECHNICAPS PACKAGING	72053	CHALLES	65	
8	MOULAGE INDUSTRIEL DE PERSEIGNE	72137	LA FRESNAYE SUR CHEDOUET	29	PA
9	CONDITIONNEMENT 2000	72042	BOULOIRE	23	
10	SARL DUBRAY	72132	LA FERTE BERNARD	15	
11	PLASTOLOIR	72035	BESSE SUR BRAYE	13	
12	OLI.SAC	72300	SAINT MARS LA BRIERE	7	
22.23Z Fabrication d'éléments en matières plastiques pour la construction					
13	FPEE INDUSTRIES	72050	BRULON	382	
14	CAREA SANITAIRE	72334	SILLE LE GUILLAUME	56	PHS
15	A.S. POOL	72344	SPAY	56	
16	MENUISERIE DU MANS	72003	ALLONNES	40	
17	MAINE PLASTIQUES	72181	LE MANS	39	
18	HYDRA SYSTEME	72024	LA BAZOGE	19	
19	FORP	72329	SAVIGNE L'EVEQUE	12	
20	B'PLAST INDUSTRIE	72006	ARCONNAY	7	PA
22.29A Fabrication de pièces techniques à base de matières plastiques					
21	MECAPLAST FRANCE	72244	PRECIGNE	210	
22	DAHER AEROSPACE	72173	LUCEAU	161	
23	PRECIGNE THERMOFORMAGE INDUSTRIES	72244	PRECIGNE	59	
24	FIMOR	72181	LE MANS	52	
25	indéterminé	72264	SABLE SUR SARTHE	40	
26	RECTICEL SAS	72223	NOYEN SUR SARTHE	37	
27	POLYMOULE	72096	COULANS SUR GEE	29	
28	VISION PLAST	72377	VILLAINES SOUS MALICORNE	26	
29	ALTIA CHASSENEUIL	72253	ROEZE SUR SARTHE	18	
30	PARTENIA	72181	LE MANS	10	
31	COVEX	72264	SABLE SUR SARTHE	9	
32	NGI NOUVELLE GENERATION D INDUSTRIE	72180	MAMERS	8	PA
33	SAS MAYETEL	72050	BRULON	8	
34	CRISTALPACK	72132	LA FERTE BERNARD	7	
35	POLYESTER DU MAINE SARL	72260	RUAUDIN	7	
36	TECHNIQUE MOULAGE ASSEMBLAGE	72323	SAINT VICTEUR	6	PHS
37	SOC DE MOULAGE THERMOPLASTIQUE	72241	MONTFORT LE GESNOIS	6	
38	ELIOFOOD	72132	LA FERTE BERNARD	6	
39	BVI	72132	LA FERTE BERNARD	5	
22.29B Fabrication de produits de consommation courante en matières plastiques					
40	S D PRODUCTION	72253	ROEZE SUR SARTHE	28	
41	GROUPE CELL'ENSEIGNE	72181	LE MANS	10	
42	G.T. PRESTATIONS	72363	TUFFE	8	

La filière plasturgie sur le département de la Sarthe .

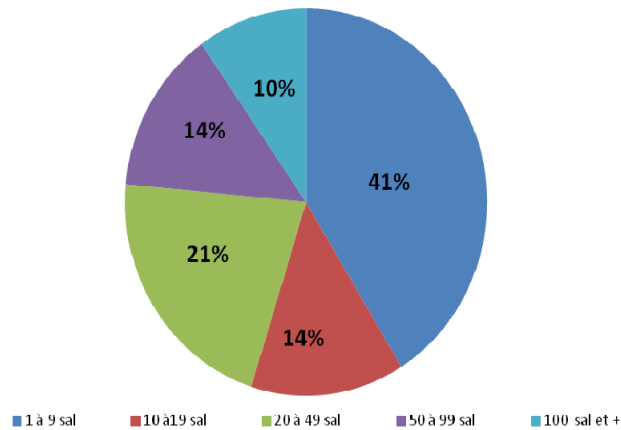
Sarthe	Effectif salarié	Nb. Ets. 2013	Evolution 2008/2013	
			en effectif	en %
22.21Z Fabrication de plaques, feuilles, tubes et profilés en matières plastiques	146	3	25	20,7%
22.22Z Fabrication d'emballages en matières plastiques	614	9	-186	-23,3%
22.23Z Fabrication d'éléments en matières plastiques pour la construction	608	9	46	8,2%
22.29A Fabrication de pièces techniques à base de matières plastiques	724	22	-80	-10,0%
22.29B Fabrication de produits de consommation courante en matières plastiques	38	3	-6	-13,6%
Ensemble secteur Plasturgie	2130	46	-201	-8,6%



Le département de la Sarthe comportait fin 2013 un effectif salarié de 2130 personnes réparties sur 46 établissements. Ce secteur d'activité a perdu 8,6% de ses salariés en 6 ans soit environ 200 emplois. Le sous-secteur de la **Fabrication d'emballages en matières plastiques** étant celui qui explique majoritairement cette baisse d'effectif avec 186 salariés de moins (-23%).

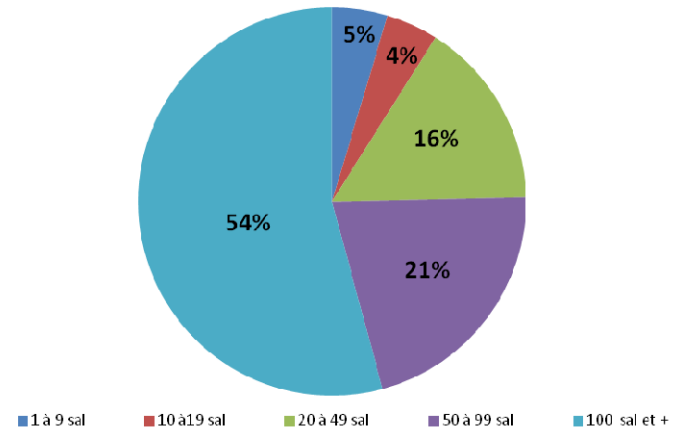
La filière plasturgie sur le département de la Sarthe.

Répartition des établissements de la filière plasturgie selon leur taille (effectif salarié) sur le département de la Sarthe.



41% des établissements du secteur de la plasturgie de la Sarthe ont entre 1 à 9 salariés. 35% entre 10 et moins de 50 salariés. Les établissements de 50 à 99 salariés pésent 14% des établissements et les plus grands établissements (100 salariés et +) représentent 10% de l'ensemble des établissements du secteur.

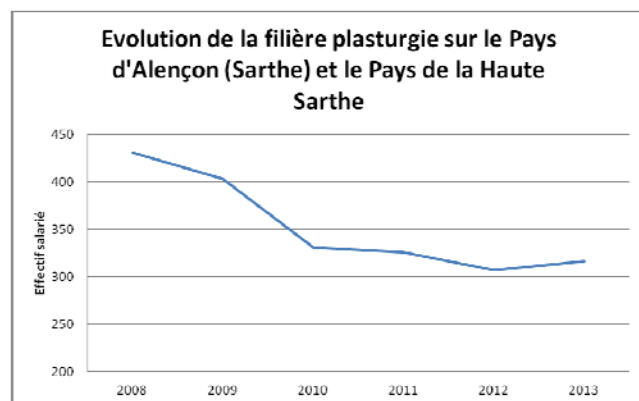
Répartition des effectifs salariés de la filière plasturgie selon la taille des établissements sur le département de la Sarthe



Les $\frac{1}{4}$ des salariés du secteur de la Plasturgie se trouvent dans des établissements de 50 salariés ou plus et 54% travaillent dans des établissements comportant au moins une centaine de salariés. Le $\frac{1}{4}$ restant travaillent dans des établissements de moins de 50 salariés.

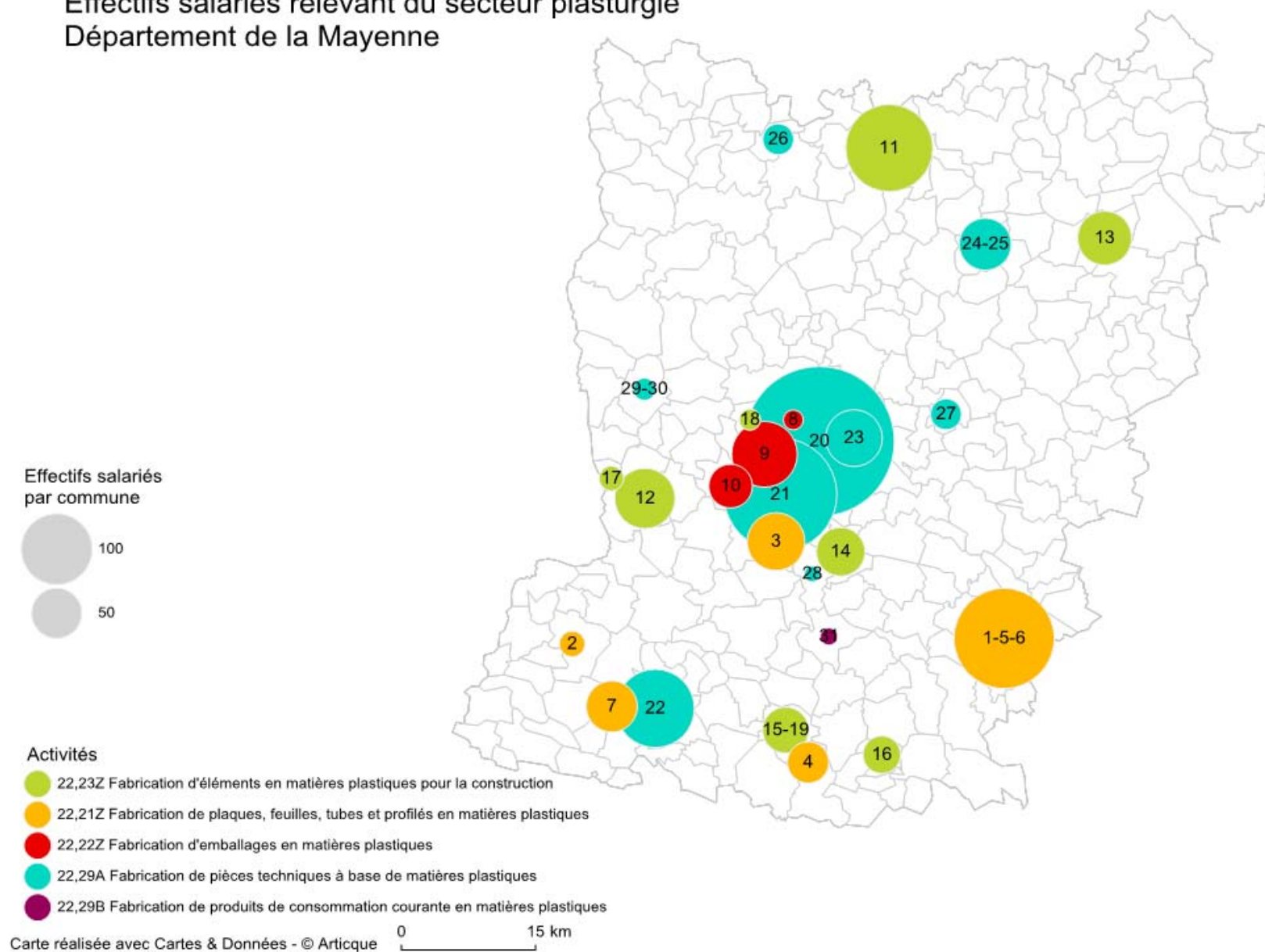
La filière plasturgie sur le Pays d'Alençon (Sarthe) et sur le Pays de la Haute Sarthe.

Pays d'Alençon et Pays de la Haute Sarthe	Effectif salarié	Nb. Ets. 2013	Evolution 2008/2013	
			en effectif	en %
22.21Z Fabrication de plaques, feuilles, tubes et profilés en matières plastiques	21	1	-2	-8,7%
22.22Z Fabrication d'emballages en matières plastiques	225	2	-97	-30,1%
22.23Z Fabrication d'éléments en matières plastiques pour la construction	56	1	-15	-21,1%
22.29A Fabrication de pièces techniques à base de matières plastiques	14	2	-1	-6,7%
22.29B Fabrication de produits de consommation courante en matières plastiques	0	0		
Ensemble secteur Plasturgie	316	6	-115	-26,7%



Le territoire des deux pays représente environ 15% de l'emploi de la filière plasturgie du département de la Sarthe avec plus de 310 salariés. Mais ce territoire a subi de fortes baisses d'effectifs salariés de près de 27% en 6 ans (-115 emplois). La plus forte baisse des emplois étant le sous-secteur de la **Fabrication d'emballages en matières plastiques** avec une perte de 97 emplois en 6 ans (-30%).

Effectifs salariés relevant du secteur plasturgie Département de la Mayenne

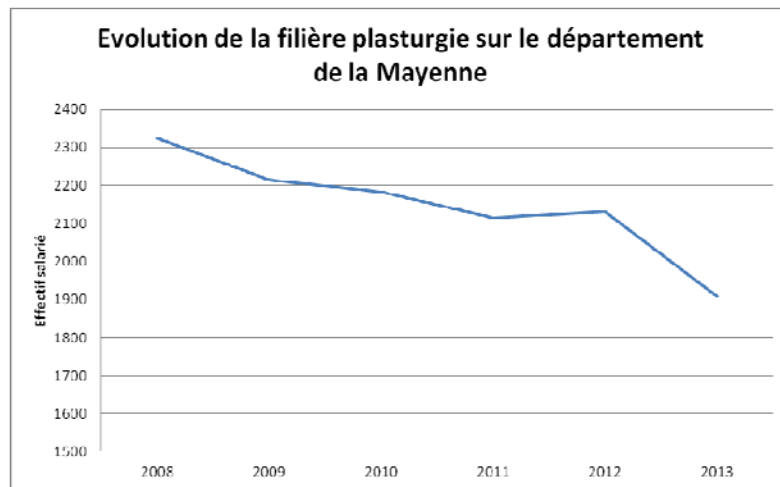


Liste des établissements de la filière plasturgie sur le département de la Mayenne.

N°Ets.	nom établissement	Code commune	Nom commune	effectif 2013
22.21Z Fabrication de plaques, feuilles, tubes et profilés en matières plastiques				
1	S.P.O.	53017	BALLEE	149
2	SOCIETE D'ENDUCTION ET DE FLOCKAGE SEF	53130	LAVAL	66
3	HEGLER FRANCE SARL	53084	CRAON	52
4	LINPAC PACKAGING DALIDET	53017	BALLEE	39
5	AGRI TUBE EXTRUSION "A.T.E."	53062	CHATEAU GONTIER	34
6	ALGOPLAST	53018	BALLOTS	13
7	SPOEX	53017	BALLEE	11
22.22Z Fabrication d'emballages en matières plastiques				
8	EUROPLASTIQUES SA	53054	CHANGE	86
9	ETUDE CONDITIONNEMENT PALETTISATION	53201	SAINT BERTHEVIN	38
10	ART CONCEPT COMPOSITES	53130	LAVAL	8
22.23Z Fabrication d'éléments en matières plastiques pour la construction				
11	MAINE PLASTIQUES	53003	AMBRIERES LES VALLEES	151
12	POUPIN	53194	RUILLE LE GRAVELAIS	72
13	TRYBA MAYENNE SAS	53271	VILLAINES LA JUHEL	58
14	EMAPLAST	53175	PARNE SUR ROC	47
15	SODISTRA	53062	CHATEAU GONTIER	36
16	BAIE BLEUE	53063	CHATELAIN	28
17	U6.PPP	53108	LA GRAVELLE	12
18	OUEST CINTRAGE	53054	CHANGE	9
19	ISOPANEL	53062	CHATEAU GONTIER	6
22.29A Fabrication de pièces techniques à base de matières plastiques				
20	MANN HUMMEL FRANCE	53140	LOUVERNE	446
21	INERGY AUTOMOTIVE SYSTEMS FRANCE	53130	LAVAL	253
22	CARPENTER SAS	53084	CRAON	122
23	MULTITUDE TECHNOLOGIES	53054	CHANGE	64
24	ETUDE DEVELOPPEMENT INJECTION PLASTIQUE	53144	MARCILLE LA VILLE	29
25	PLASTIQUE FORME PICARDIE	53144	MARCILLE LA VILLE	25
26	indéterminé	53107	GORRON	19
27	indéterminé	53043	BREE	19
28	ATELIERS COMPOSITES 53	53094	ENTRAMMES	5
29	EURO FRANCE PLASTURGIE	53039	LE BOURGNEUF LA FORET	5
30	S FOP	53039	LE BOURGNEUF LA FORET	5
22.29B Fabrication de produits de consommation courante en matières plastiques				
31	SOC PEGASE PLASTIQUE	53273	VILLIERS CHARLEMAGNE	6

La filière plasturgie sur le département de la Mayenne.

Mayenne	Effectif salarié	nb. Ets. 2013	évolution effectifs 2008/2013	
			en effectif	en %
22.21Z Fabrication de plaques, feuilles, tubes et profilés en matières plastiques	367	8	16	4,6%
22.22Z Fabrication d'emballages en matières plastiques	132	3	-11	-7,7%
22.23Z Fabrication d'éléments en matières plastiques pour la construction	417	11	-19	-4,4%
22.29A Fabrication de pièces techniques à base de matières plastiques	981	16	-377	-27,8%
22.29B Fabrication de produits de consommation courante en matières plastiques	12	3	-24	-66,7%
Ensemble de la filière plasturgie	1909	41	-415	-17,9%

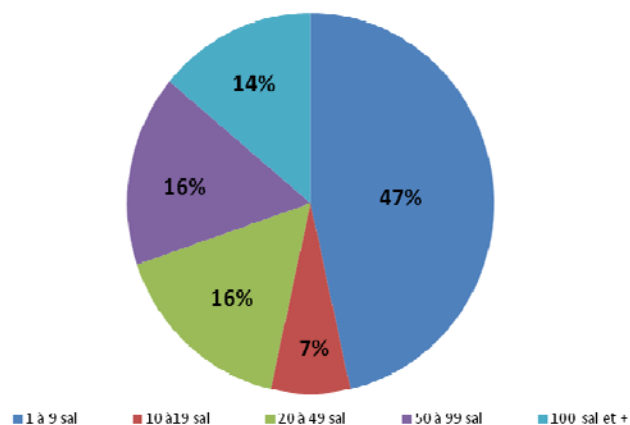


Le département de la Mayenne comportait fin 2013 un effectif salarié d'environ 1900 personnes sur le secteur de la plasturgie réparti sur 41 établissements différents.

Ce secteur d'activité a perdu près de 18% de ses salariés en 6 ans soit 415 emplois. Le sous-secteur de la **Fabrication de pièces techniques à base de matières plastiques** étant celui qui explique principalement cette forte baisse des effectifs avec 377 salariés de moins (-28%) entre 2008 et 2013.

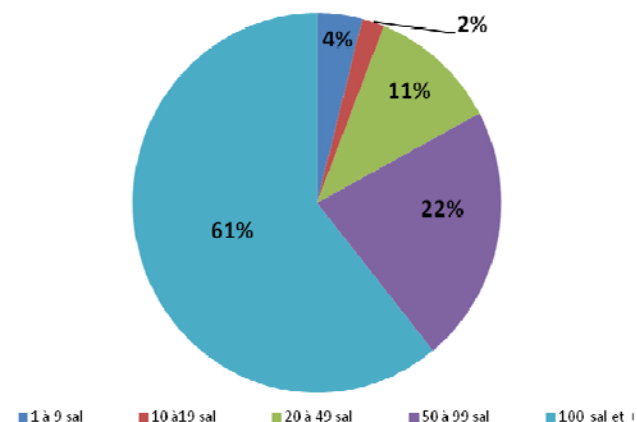
La filière plasturgie sur le département de la Mayenne.

Répartition des établissements de la filière plasturgie selon leur taille (effectif salarié) sur le département de la Mayenne.



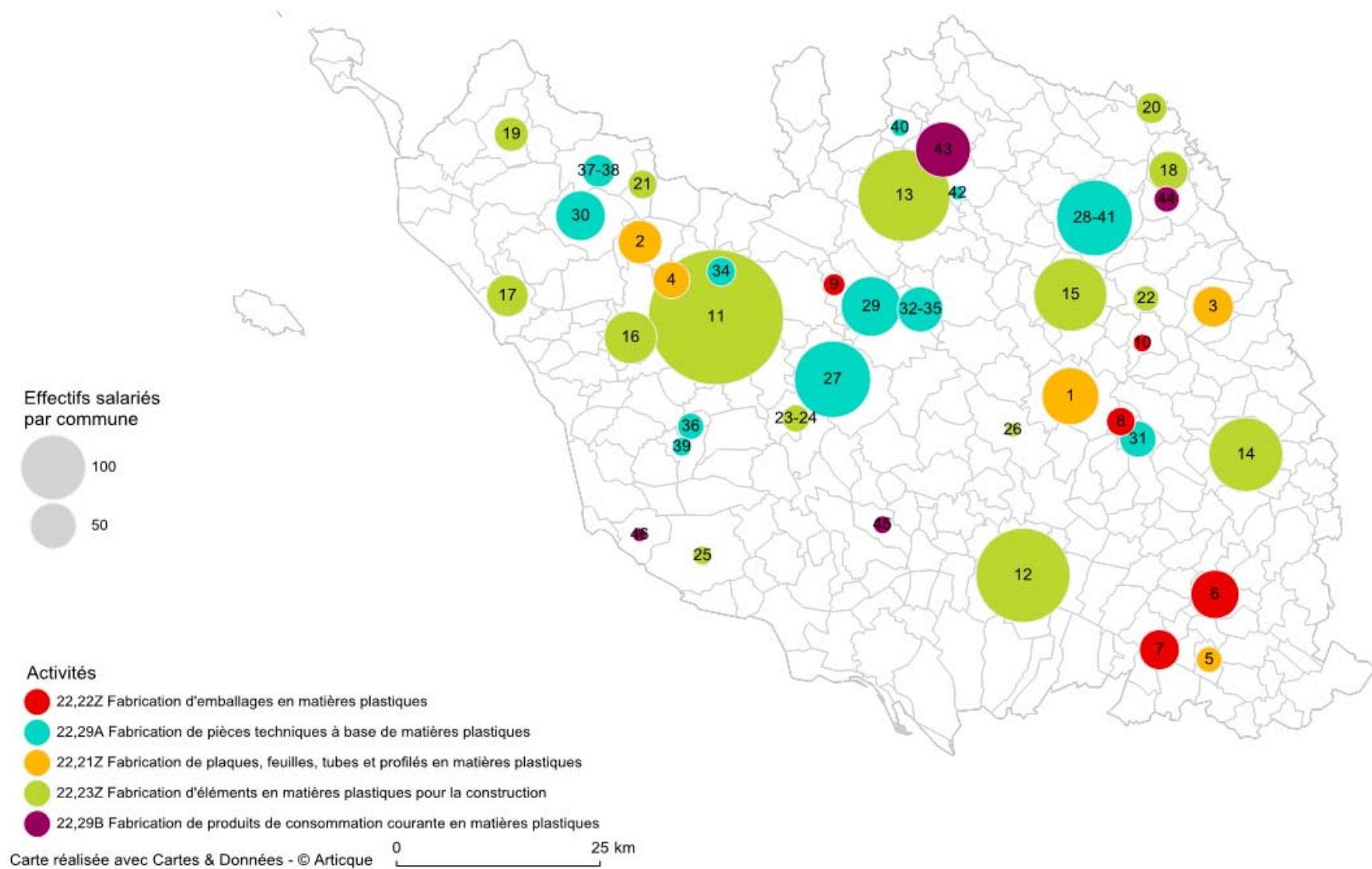
47% des établissements du secteur de la plasturgie de la Mayenne ont entre 1 à 9 salariés. 23% entre 10 et moins de 50 salariés. Les établissements de 50 à 99 salariés représentent 16% des établissements et les plus grands établissements (100 salariés et +) représentent 14% de l'ensemble des établissements du secteur.

Répartition des effectifs salariés de la filière plasturgie selon la taille des établissements sur le département de la Mayenne



On remarque la forte proportion (61%) de salariés travaillant dans des établissements de grande taille (100 salariés et plus), 83% des salariés du secteur de la Plasturgie de la Mayenne se trouvant dans des établissements de 50 salariés ou plus. 6% travaillent dans des établissements comportant moins d'une vingtaine de salariés.

Effectifs salariés relevant du secteur plasturgie Département de la Vendée

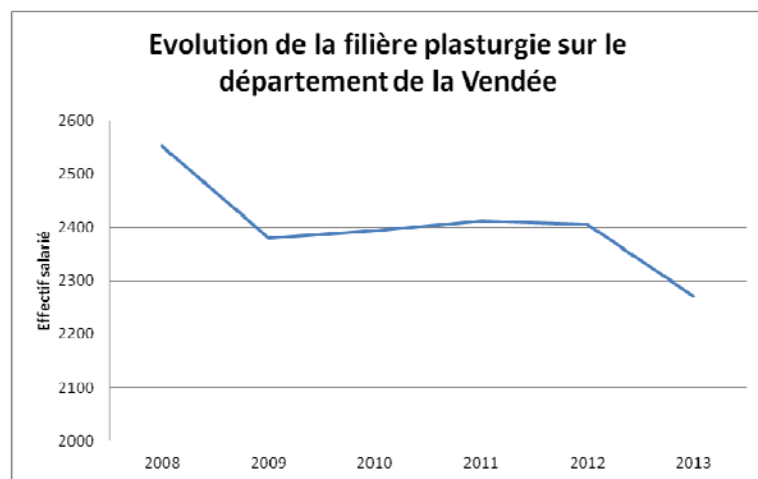


Liste des établissements de la filière plasturgie sur le département de la Vendée.

N°Ets.	nom établissement	Code commune	Nom commune	effectif 2013
22.21Z Fabrication de plaques, feuilles, tubes et profilés en matières plastiques				
1	ALPHACAN	85051	CHANTONNAY	79
2	SOC ATLANT ISOLANTS THERMI EXPANS CHIMIQU	85047	CHALLANS	46
3	PROCHIMIR	85182	POUZAUGES	40
4	OCEPLAST	85003	AIZENAY	33
5	SODEPLAX	85080	DOIX	16
22.22Z Fabrication d'emballages en matières plastiques				
6	S.A.C	85092	FONTENAY LE COMTE	57
7	DATYS	85299	VELLUIRE	39
8	LA VENDEENNE DES PLASTIQUES	85115	LA JAUDONNIERE	20
9	EXTRUPLAST	85019	BELLEVILLE SUR VIE	12
10	KNAUF INDUSTRIES OUEST	85031	LE BOUPERE	8
22.23Z Fabrication d'éléments en matières plastiques pour la construction				
11	COUGNAUD	85003	AIZENAY	439
12	indéterminé	85151	MORTAGNE SUR SEVRE	214
13	MENUISERIES ELVA	85038	LES BROUZILS	206
14	FPV-INDUSTRIES	85005	ANTIGNY	132
15	BAUDET	85153	MOUCHAMPS	129
16	SAMIBOIS-SAMIPLAST	85070	COEX	67
17	SIDONIE	85226	SAINT HILAIRE DE RIEZ	42
18	MEN 85	85240	SAINT MALO DU BOIS	38
19	BILLON S.A.S.	85221	SAINT GERVAIS	28
20	indéterminé	85216	SAINT GEMME	23
21	LITTORAL MENUISERIES	85096	LA GARNACHE	20
22	ETABLISSEMENTS FILLON	85031	LE BOUPERE	16
23	BUPSANIT	85191	LA ROCHE SUR YON	9
24	BATISTYL MENUISERIES	85191	LA ROCHE SUR YON	9
25	ATLANPLAST	85288	TALMONT SAINT HILAIRE	9
26	SOLUTIONS CINTRAGE PVC	85034	BOURNEZEAU	5
22.29A Fabrication de pièces techniques à base de matières plastiques				
27	VARIANCE TECHNOLOGIES	85191	LA ROCHE SUR YON	142
28	FRANCE REDUCTEURS SA	85109	LES HERBIERS	134
29	PLASTICON FRANCE SA	85081	DOMPIERRE SUR YON	87
30	PROCESS	85047	CHALLANS	60
31	CULTURE D'OBJET	85040	LA CAILLERE SAINT HILAIRE	32
32	ROTTELEUR COMPOSITES	85142	LA MERLATIERE	31
33	CREASTYL	85151	MORTAGNE SUR SEVRE	24
34	MTO PLASTICS	85003	AIZENAY	20
35	PIV COMPOSITES	85142	LA MERLATIERE	19
36	GREAU POLYESTER	85152	LA MOTHE ACHARD	17
37	SERIGRAPHIE INDUSTRIELLE DE L'OUEST	85096	LA GARNACHE	14
38	CAREST	85096	LA GARNACHE	12
39	AMP COMPOSITE	85052	LA CHAPELLE ACHARD	9
40	2LS PLASTURGIE	85027	BOUFFERE	8
41	CDM PLASTURGIE	85109	LES HERBIERS	6
42	C P COMPOSITES	85065	CHAVAGNES EN PAILLERS	5
22.29B Fabrication de produits de consommation courante en matières plastiques				
43	SEV ENSEIGNES	85217	SAINT GEORGES DE MONTAIGU	74
44	APPLICATION DEVELOPPEMENT PLASTURGIE 85	85082	LES EPESES	16
45	OCEAN-GRAVURE	85050	LE CHAMP SAINT PERE	8
46	FORMACOUPE	85060	CHATEAU D'OLONNE	5

La filière plasturgie sur le département de la Vendée

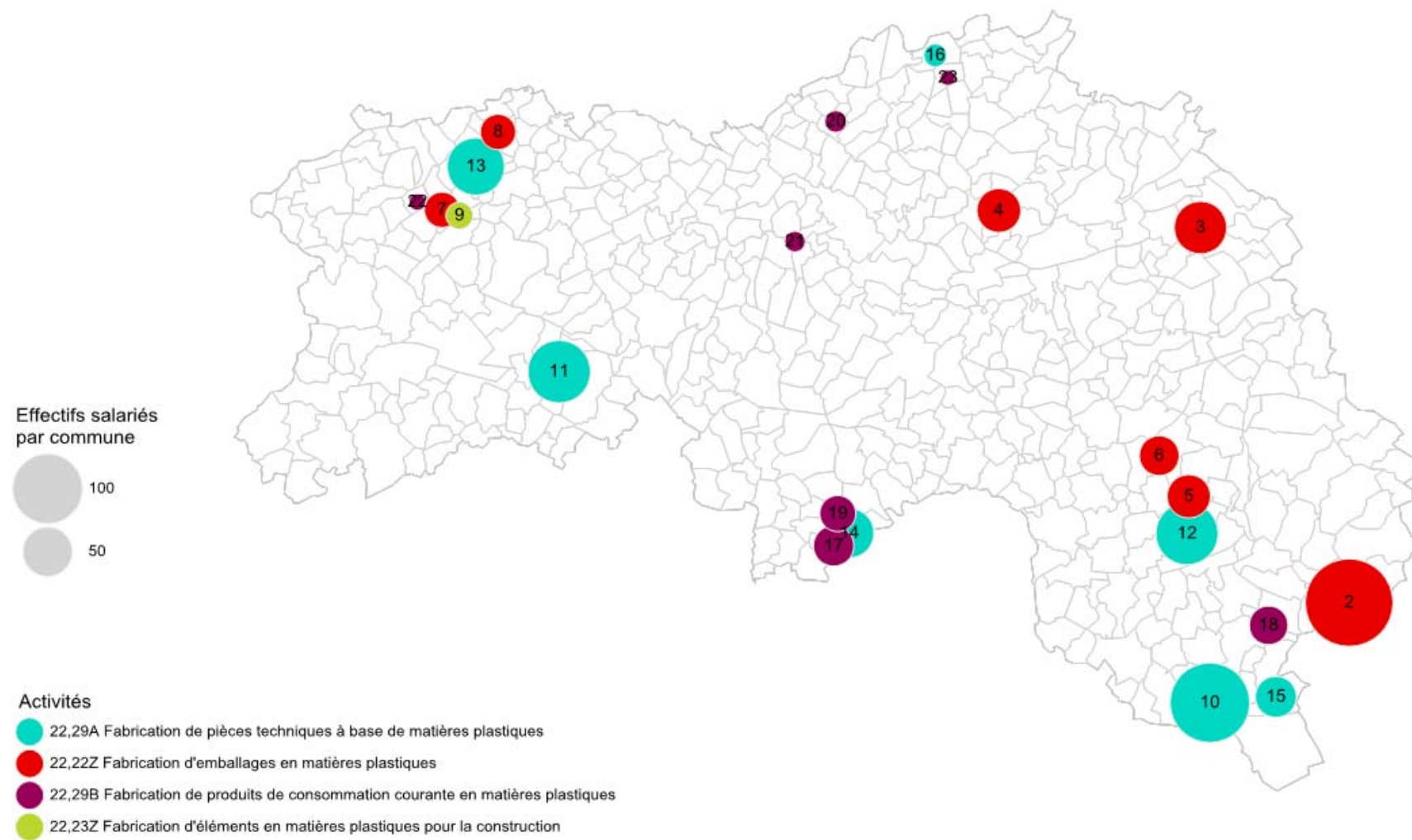
Vendée	Effectif salarié	Nb. Ets. 2013	Evolution 2008/2013	
			en effectif	en %
22.21Z Fabrication de plaques, feuilles, tubes et profilés en matières plastiques	168	5	50	42,4%
22.22Z Fabrication d'emballages en matières plastiques	124	4	-8	-6,1%
22.23Z Fabrication d'éléments en matières plastiques pour la construction	1341	17	-264	-16,4%
22.29A Fabrication de pièces techniques à base de matières plastiques	524	22	-65	-11,0%
22.29B Fabrication de produits de consommation courante en matières plastiques	114	7	6	5,6%
Ensemble secteur Plasturgie	2271	55	-281	-11,0%



Le département de la Vendée avait en 2013 un effectif salarié de 2 271 salariés répartis sur 55 établissements différents.

Ce secteur d'activité a perdu 11% de ses salariés en 6 ans soit 281 emplois. Le sous-secteur de la **Fabrication d'éléments en matières plastiques pour la construction** est celui qui a subi une forte baisse des effectifs avec 264 salariés de moins, soit une baisse de -16,4% entre 2008 et 2013.

Effectifs salariés relevant du secteur plasturgie Département de l'Orne



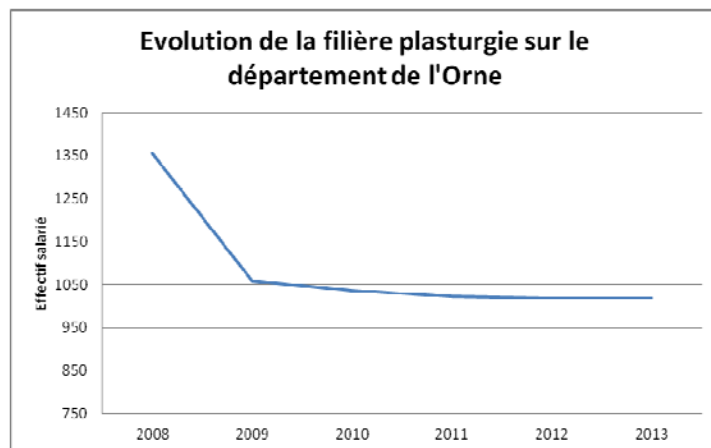
Carte réalisée avec Cartes & Données - © Articque 0 25 km

Liste des établissements de la filière plasturgie sur le département de l'Orne.

N°Ets.	nom établissement	Code commune	Nom commune	effectif 2013
22.21Z Fabrication de plaques, feuilles, tubes et profilés en matières plastiques				
1	LEMOINE France	61800	TINCHEBRAY	18
22.22Z Fabrication d'emballages en matières plastiques				
2	SOCIETE PARISIENNE DE COURTAGE	61116	CONDE SUR HUISNE	159
3	PROMENS SA	61214	L'AIGLE	57
4	SUDPACK MEDICA	61122	COULMER	40
5	JL CONDITIONNEMENT	61129	COURGEON	39
6	SOC SOMATER CONDITIONNEMENTS	61293	MORTAGNE AU PERCHE	33
7	PLASTIREVE	61169	FLERS	26
8	LEMOINE FRANCE	61007	ATHIS DE L'ORNE	26
22.23Z Fabrication d'éléments en matières plastiques pour la construction				
9	B'PLAST INDUSTRIE	61466	LA SELLE LA FORGE	15
22.29A Fabrication de pièces techniques à base de matières plastiques				
10	AUGROS COSMETIC PACKAGING	61484	LE THEIL	131
11	MANUPLAST	61168	LA FERTE MACE	81
12	NOMA COMPOSITES SAS	61255	MAUVES SUR HUISNE	80
13	ERCE PLASTURGIE	61007	ATHIS DE L'ORNE	68
14	ALENCON PLASTIC	61001	ALENCON	50
15	ETABLISSEMENTS BOUTAUX PUBLICITE EMAIL	61246	MALE	35
16	ECI PLASTIFORM	61508	VIMOUTIERS	11
22.29B Fabrication de produits de consommation courante en matières plastiques				
17	APPLIPLAST TECHNOLOGIES	61001	ALENCON	34
18	SARL NATTA	61043	BERD'HUIS	31
19	SOCIETE BEQUET	61143	DAMIGNY	27
20	CO-TRAITANCE INDUSTRIELLE	61494	TRUN	10
21	CO-TRAITANCE INDUSTRIELLE	61006	ARGENTAN	9
22	DELCROIX EMBALLAGES	61169	FLERS	6
23	SARL VIPLAST	61508	VIMOUTIERS	5

La filière plasturgie sur le département de l'Orne.

Orne	Evolution 2008/2013			
	Effectif salarié	Nb. Ets. 2013	en effectif	en %
22.21Z Fabrication de plaques, feuilles, tubes et profilés en matières plastiques	18	1	-2	-10,0%
22.22Z Fabrication d'emballages en matières plastiques	380	7	-26	-6,4%
22.23Z Fabrication d'éléments en matières plastiques pour la construction	41	5	24	141,2%
22.29A Fabrication de pièces techniques à base de matières plastiques	471	11	-311	-39,8%
22.29B Fabrication de produits de consommation courante en matières plastiques	108	6	-23	-17,6%
Ensemble secteur Plasturgie	1018	30	-338	-24,9%

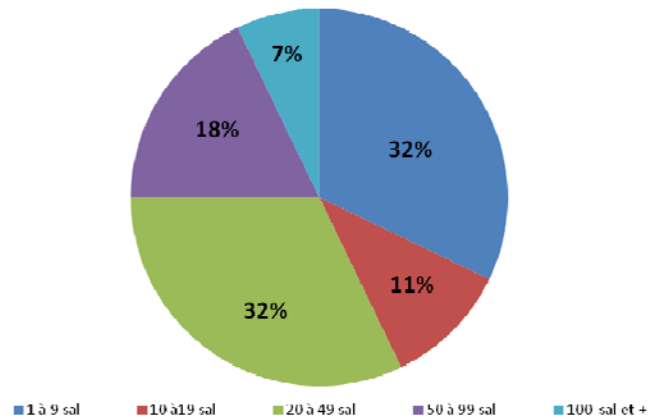


Le département de l'Orne comportait fin 2013 un effectif salarié d'environ 1000 salariés réparties sur 30 établissements.

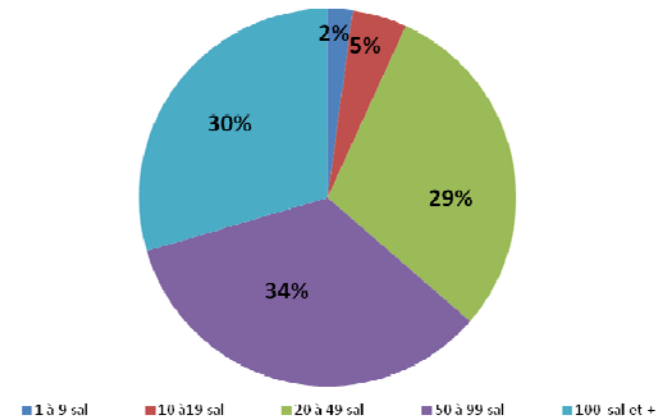
Ce secteur d'activité a perdu le quart de ses salariés en 6 ans soit 338 emplois. Le sous-secteur de la **Fabrication de pièces techniques à base de matières plastiques** étant celui qui a subi la plus forte baisse des effectifs avec 311 salariés de moins (-39,8%) entre 2008 et 2013.

La filière plasturgie sur le département de l'Orne.

Répartition des établissements de la filière plasturgie selon leur taille (effectif salarié) sur le département de l'Orne.



Répartition des effectifs salariés de la filière plasturgie selon la taille des établissements sur le département de l'Orne



32% des établissements du secteur de la plasturgie de l'Orne ont entre 1 à 9 salariés. 23% entre 10 et moins de 50 salariés. Les établissements de 50 à 99 salariés représentent 16% des établissements et les plus grands établissements (100 salariés et +) représentent 14% de l'ensemble des établissements du secteur.

Les salariés travaillant dans les établissements du secteur de la Plasturgie se répartissent dans le département de l'Orne principalement sur des établissements 50 à 99 salariés pour plus du tiers d'entre eux (34%) et de façon presque équivalente entre des établissements de grande taille (100 salariés et plus) pour 30% et de taille plus restreinte (20 à 49 salariés) pour 29%. Enfin 7% travaillent dans des établissements comportant moins d'une vingtaine de salariés.

Fin du document